

ママも、
わたしも、
開けやすくして
シアワセ♡

大切な人を、もっと笑顔に。
“スルスルパラっと”始めませんか



スルスル
パラっと®
フラワー

ワイヤーを一切使用しないあんぜん段ボール

毎日のように届く段ボールケース、開けるときは、いつも不便・・・。

でも送る立場になると相手の不便さはお構いなし。

こんなパッケージ業界ですが、このスルスルパラっとの段ボールケースは「送る人の思い」がストレートに届けられるパッケージです。

パッケージをあける人の笑顔のために今日から始めませんか〜♪

カッター
レス

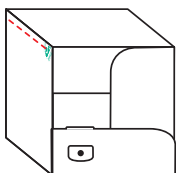
チカラ
いらす

商品に
キズつか
ない

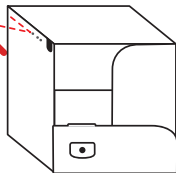
段ボール箱の開封方法

両面を順番に閉じる(渦巻きロック)方式にしていますので、最後の縫い目から糸をはずすことで段ボールを簡単に分解できるので、商品が楽に取り出せ、処理もお手軽。

商品が
届いたよ




カッターを
使わないから
怖くないね!



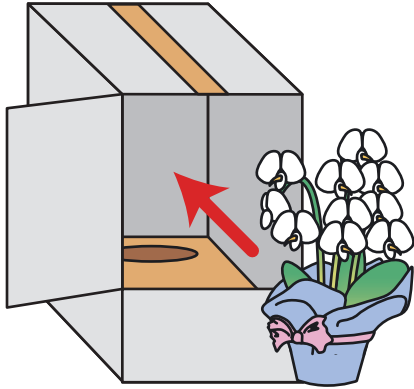
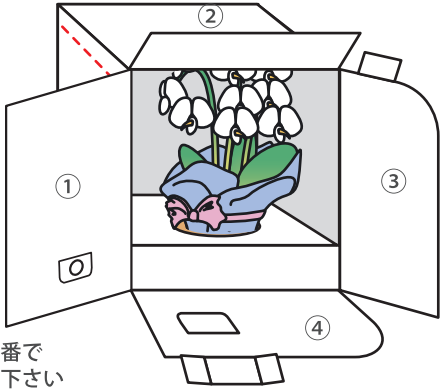
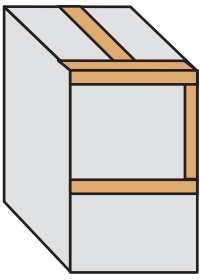
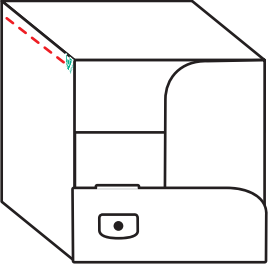
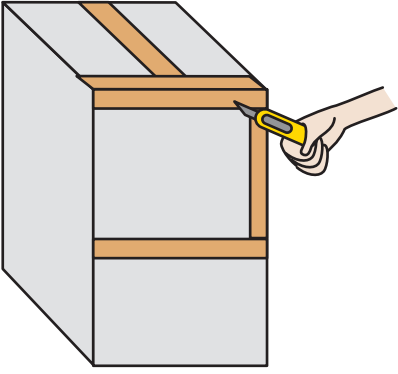
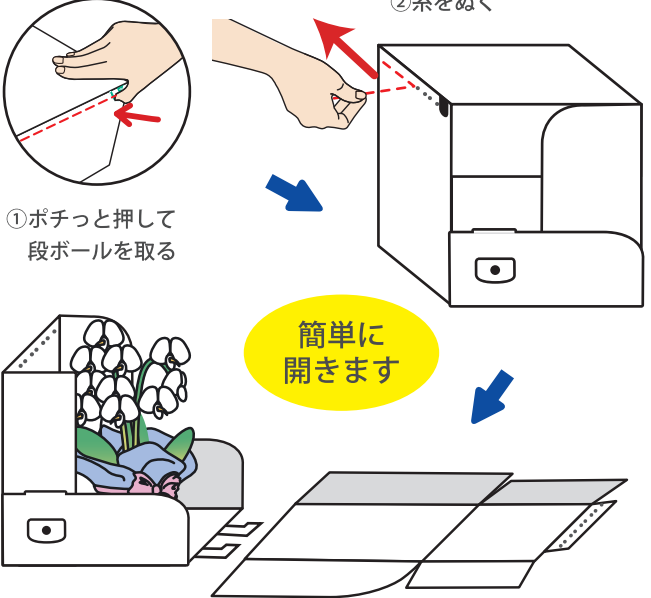
わたしでも
カンタンに
出せるよ



そのまま
ディスプレイに
なるよ!!



従来の段ボールと「スルスルパラッとフラワー」の比較

	従来品	スルスルパラッとフラワーの場合
入れ方	扉部分が狭いのでお花が入れにくい 	お花を横から入れるので入れやすい  ①～④の順番でロックして下さい
梱包方法	テープでベターっと貼る 	テープレスで簡単梱包  ロックは5秒でOK!
開封方法	カッターナイフで切る 	①ポチッと押して段ボールを取る ②糸をぬく  簡単に開きます ジョイントを外したあとはスタンドとしてもご利用可能です
	スルスルパラッとフラワーに適している商品 <ul style="list-style-type: none"> ・胡蝶蘭 ・鉢物 ・観葉植物 	



- 入れるのに苦労する商品
 - 開封時に工夫がいる商品
 - 傷をつけたくない商品
- 上記の他にも皆さんのアイデア・商品に対するご意見をお待ちしています！



株式会社エコスは「専用糸を利用した段ボール専用縫合機の製造・販売事業」として平成25年2月4日に新連携認定事業に認められました。
 【株式会社森本製作所（ミシンの設計・製造、針の設計）・株式会社児嶋鉄工所（段ボール搬送装置の設計・開発、段ボール縫合機の最終組み立て、作業評価）との連携体です】

お問合せ・資料請求は

株式会社 エコス

〒454-0844 名古屋市中川区葉池町1-13 アクティブクリエンテC号
 FAX:052-665-6721 Mail: info@eco-labo.info

ホームページはこちら▶ <http://eco-labo.info> エコ・ステッチャーラボ 🔍

<http://eco-labo.info>

☎ **052-665-6721**

お気軽にお電話ください